

«СОГЛАСОВАНО»

Заместитель главы
администрации городского
округа – начальник управления
по строительству, транспорту,
ЖКУ и ТЭК
Р.Г. Твердун
« 20 » 08 20 20 г.

«УТВЕРЖДАЮ»

Начальник управления
образования администрации
Грайворонского
городского округа
В.А. Безгодько
« 20 » 08 20 20 г.

«СОГЛАСОВАНО»

Генеральный директор
ООО «ДСУ 31»
Д.П. Кабалин
« 20 » 08 20 20 г.

«СОГЛАСОВАНО»

Директор МБОУ «Ивано-
Лисичанская СОШ»
И.Н. Галайко
« 20 » 08 20 20 г.

«СОГЛАСОВАНО»

Начальник ОГИБДД ОМВД
России по Грайворонскому
городскому округу
майор полиции
А.Ю. Матвеев
« 20 » 08 20 20 г.

ПАСПОРТ

дорожной безопасности образовательной организации
Муниципальное бюджетное общеобразовательное учреждение
«Ивано-Лисичанская средняя общеобразовательная школа»

2020-2021 год

Общие сведения

Муниципальное бюджетное общеобразовательное учреждение «Ивано-Лисичанская средняя общеобразовательная школа»

Тип образовательной организации бюджетная

Юридический адрес: 309397 Россия, Белгородская область, Грайворонский район, с. Ивановская Лисица, ул. Комсомольская, 24

Фактический адрес: 309397 Россия, Белгородская область, Грайворонский район, с. Ивановская Лисица, ул. Комсомольская, 24

Руководители образовательной организации:

Директор (заведующий) Галайко Иван Николаевич 8 (47261) 48-1-12

Заместитель директора

(учебная работа) Лаптева Светлана Ивановна 8 (47261) 48-1-12

Заместитель директора

(воспит. работа) Косаренко Галина Викторовна 8 (47261) 48-1-12

Ответственные работники

муниципального органа

образования

главный специалист управления образования

Брус Дмитрий Юрьевич 8(47261) 46-3-76

Ответственные работники

за мероприятия по профилактике

детского травматизма

преподаватель-организатор ОБЖ

Купавцева Любовь Васильевна 8 (47261) 48-2-19

Руководитель или ответственный работник дорожно-эксплуатационной организации, осуществляющей содержание улично-дорожной сети (УДС): генеральный директор «ООО ДСУ 31» Д.П. Кабалин 8 (47245) 3-67-30

Количество обучающихся (учащихся, воспитанников) – 72 учащихся, (25 – дошкольная группа)

Наличие уголка по БДД имеется, 1 этаж

Наличие класса по БДД нет

Наличие автогородка (площадки) по БДД нет

Наличие автобуса в образовательной организации имеется ПАЗ 32053-70

Владелец автобуса МБОУ «Ивано-Лисичанская СОШ»

Время занятий в образовательной организации:

1-ая смена: 8 час. 30 мин. – 15 час. 20 мин. (период)

внеклассные занятия: 14 час. 40 мин. – 15 час. 20 мин. (период)

Телефоны оперативных служб:

112, МЧС 001

Пожарная часть 3-51-20, 4-50-03

Скорая медицинская помощь 03, 003, 3-55-75

Полиция 02, дежурный 4-52-02

Содержание

I. План-схемы образовательной организации (сокращение – ОО).

1. Район расположения образовательной организации, пути движения транспортных средств и детей (обучающихся).
2. Организация дорожного движения в непосредственной близости от образовательной организации с размещением соответствующих технических средств организации дорожного движения, маршруты движения детей и расположение парковочных мест.
3. Пути движения транспортных средств и рекомендуемые пути передвижения детей по территории образовательного учреждения.
4. Пути движения транспортных средств к местам посадки/высадки и рекомендуемые безопасные пути передвижения детей по территории образовательной организации.

II. Информация об обеспечении безопасности перевозок детей специальным транспортным средством (автобусом).

1. Общие сведения.
2. Маршрут движения автобуса образовательной организации.
3. Безопасное расположение остановки автобуса у образовательной организации.

III. Приложения.

1. План-схема пути движения транспортных средств и детей при проведении дорожных ремонтно-строительных работ вблизи образовательной организации.
2. Основные направления школьной программы по БДДТТ.
3. План работы классного руководителя по профилактике БДДТТ.
4. Памятка родителям при составлении безопасного маршрута школьника.
5. Памятка родителей по обучению детей правилам дорожного движения.
6. Памятка по безопасности на дороге.
7. План совместных мероприятий по предупреждению детского дорожнотранспортного травматизма на территории Грайворонского района на 2020- 2021 учебный год.

«УТВЕРЖДАЮ»

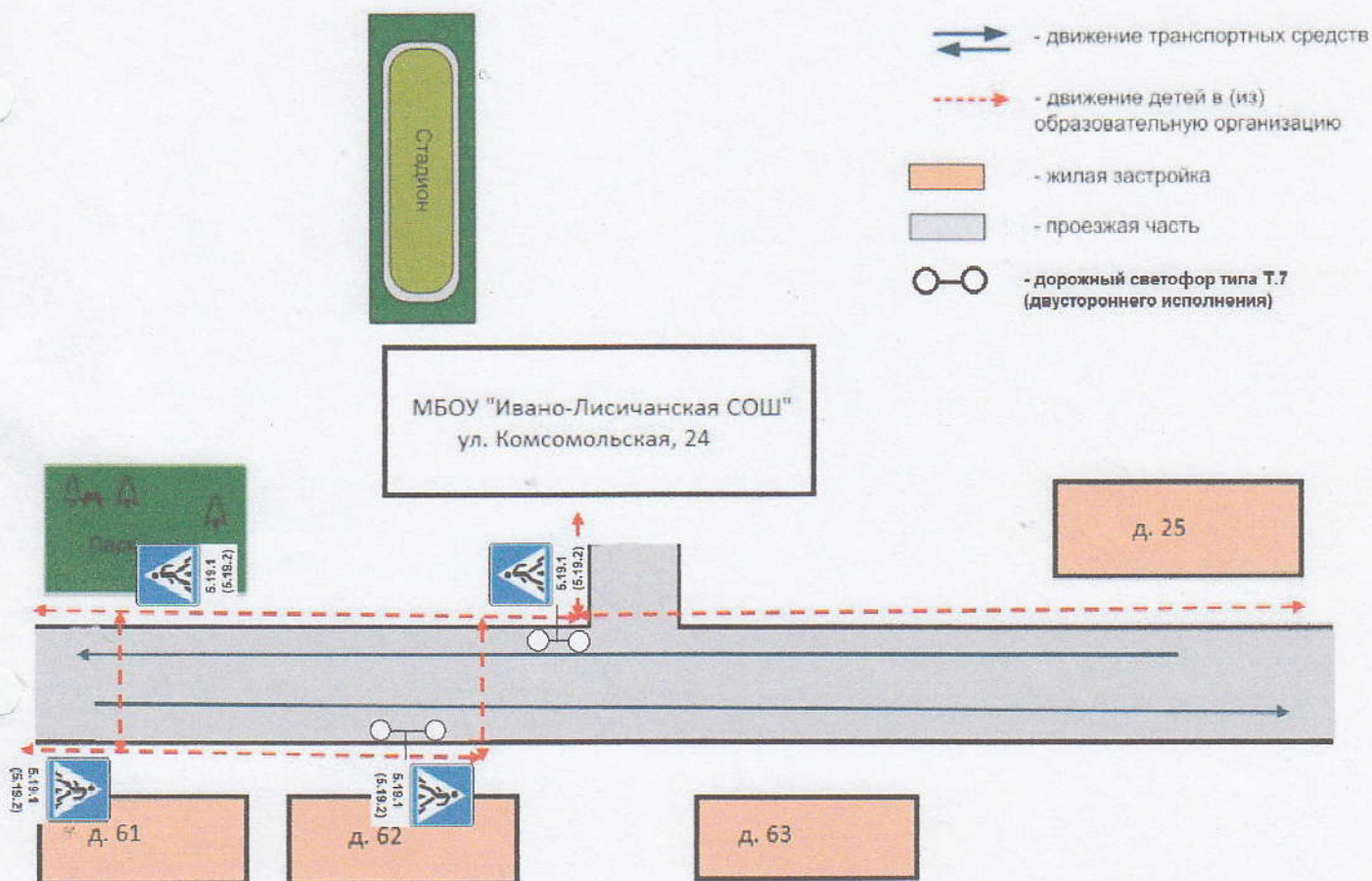
Начальник управления
образования администрации
Грайворонского городского
округа
В.А. Безгодько
«20» 2020 г.

«СОГЛАСОВАНО»

Директор МБОУ «Ивано-Лисичанская СОШ»
И.Н. Галайко
«20» 2020 г.
Генеральный директор ООО «ДСУ 31»
Д.П. Кабалин
«20» 2020 г.

I. План-схемы МБОУ «Ивано-Лисичанская СОШ»

1. Район расположения образовательной организации, пути движения транспортных средств и детей (обучающихся)



«УТВЕРЖДАЮ»

Начальник управления
образования администрации
Грайворонского городского
округа
В.А. Безгодько
« 20 » 08 20 20 г.

«СОГЛАСОВАНО»

Директор МБОУ «Ивано-Лисичанская СОШ»
И.Н. Галайко
20 20 г.
Генеральный директор ООО «ДСУ 31»
Д.П. Кабалин
« 20 » 08 20 20 г.

2. Схема организации дорожного движения в непосредственной близости от образовательной организации с размещением соответствующих технических средств организации дорожного движения, маршрутов движения детей и расположения парковочных мест



«УТВЕРЖДАЮ»

Начальник управления
образования администрации
Грайворонского городского
округа

В.А. Безгодько

«22»

20 20 г.



«СОГЛАСОВАНО»

Директор МБОУ «Ивано-Лисичанская СОШ»

И.Н. Галайко

20 20 г.

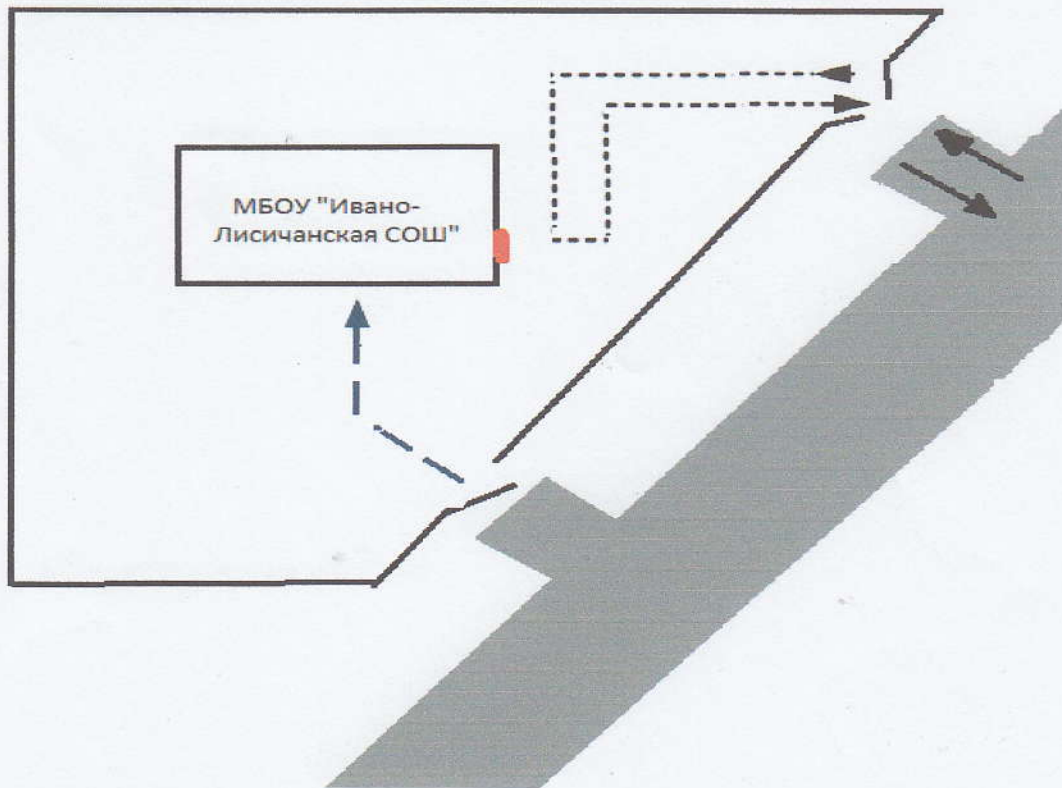
Генеральный директор ООО «ДСУ 31»

Д.П. Кабалин

20 20 г.



4. Пути движения транспортных средств к местам разгрузки/погрузки и рекомендуемые безопасные пути передвижения детей по территории образовательной организации



- въезд/выезд грузовых транспортных средств



- движение грузовых транспортных средств по территории образовательной организации



- движение детей по территории образовательной организации



- место разгрузки/погрузки

II. Информация об обеспечении безопасности перевозок детей специальным транспортным средством (автобусом).

1. Общие сведения

Марка ПАЗ

Модель 32053-70

Государственный регистрационный знак Н548ОК 31RUS

Год выпуска 2013 Количество мест в автобусе 22

Соответствие конструкции требованиям, предъявляемым к школьным автобусам соответствует

2. Сведения о водителе автобуса

Фамилия, имя, отчество	Дата принятия на работу	Стаж вождения ТС категории D	Дата предстоящего медицинского осмотра	Период проведения стажировки	Сроки повышение квалификации	Допущенные нарушения ПДД

3. Организационно-техническое обеспечение

1) Лицо, ответственное, за обеспечение безопасности дорожного движения): директор МБОУ «Ивано-Лисичанская СОШ» Галайко И.Н. (диплом о профпереподготовке № 31 0036 выдан 28.03.2018 г.) назначен Управлением государственного дорожного надзора по Белгородской области, прошел аттестацию 17 апреля 2019 года, протокол аттестационной комиссии № 4 от 17 апреля 2019 г.

2) Организация проведения предрейсового медицинского осмотра водителя: осуществляет ОГБУЗ «Грайворонское ЦРБ», главный врач Попов А.Ю., на основании договора № 02/01-19 от 09 января 2019 г. действительного до 31 декабря 2020 года.

3) Организация проведения предрейсового технического осмотра транспортного средства: осуществляется штатным работником школы.

4) Дата очередного технического осмотра – август 2020 г.

5) Место стоянки автобуса в нерабочее время - с. Ивановская Лисица, ул. Комсомольская, 24; меры, исключая несанкционированное использование – приказ № 148/1 от 02.09.2019 г. «Об ответственности за хранение школьного автобуса»

4. Сведения о владельце автобуса

Юридический адрес владельца: 309397 Россия, Белгородская область, Грайворонский район, с. Ивановская Лисица, ул. Комсомольская, 24

Фактический адрес владельца: 309397 Россия, Белгородская область, Грайворонский район, с. Ивановская Лисица, ул. Комсомольская, 24

Телефон ответственного лица 48-1-12

5. Сведения об организациях, осуществляющих перевозку детей специальным транспортным средством (автобусом) - перевозка детей временно не осуществляется школьным транспортом по причине отсутствия водителя.

«УТВЕРЖДАЮ»

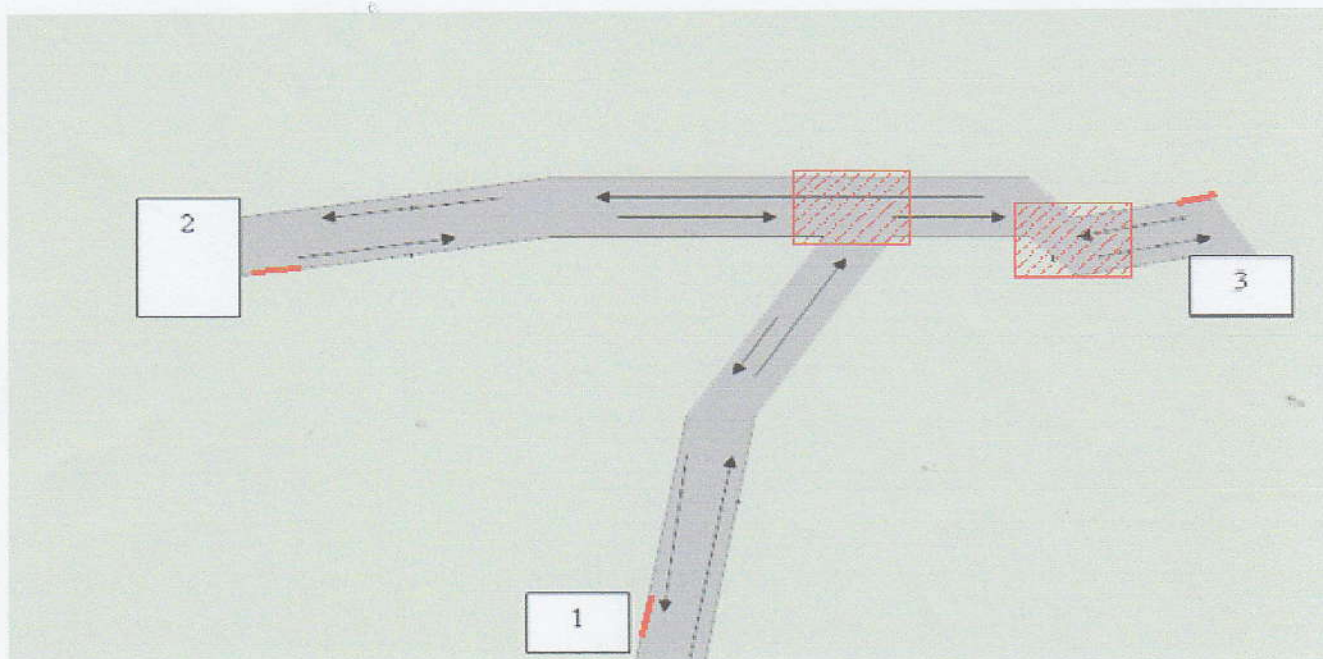
Начальник управления
образования администрации
Грайворонского городского
округа
В.А. Безгодько
« 20 » 08 2020 г.

«СОГЛАСОВАНО»

Директор МБОУ «Ивано-Лисичанская СОШ»
И.Н. Галайко
« 20 » 08 2020 г.
Генеральный директор ООО «ДСУ 31»
Д.П. Кабалин
« 20 » 08 2020 г.

2. Маршрут движения автомобиля ПАЗ с государственным номерным знаком Н548ОК 31 МБОУ «Ивано-Лисичанская СОШ»

Схема движение автобуса, обеспечивающего подвоз обучающихся к муниципальному бюджетному общеобразовательному учреждению «Ивано-Лисичанская средняя общеобразовательная школа»



Опасный участок дороги



Направление движения автобуса



Места посадки/высадки детей

1

- с. Ивановская Лисица

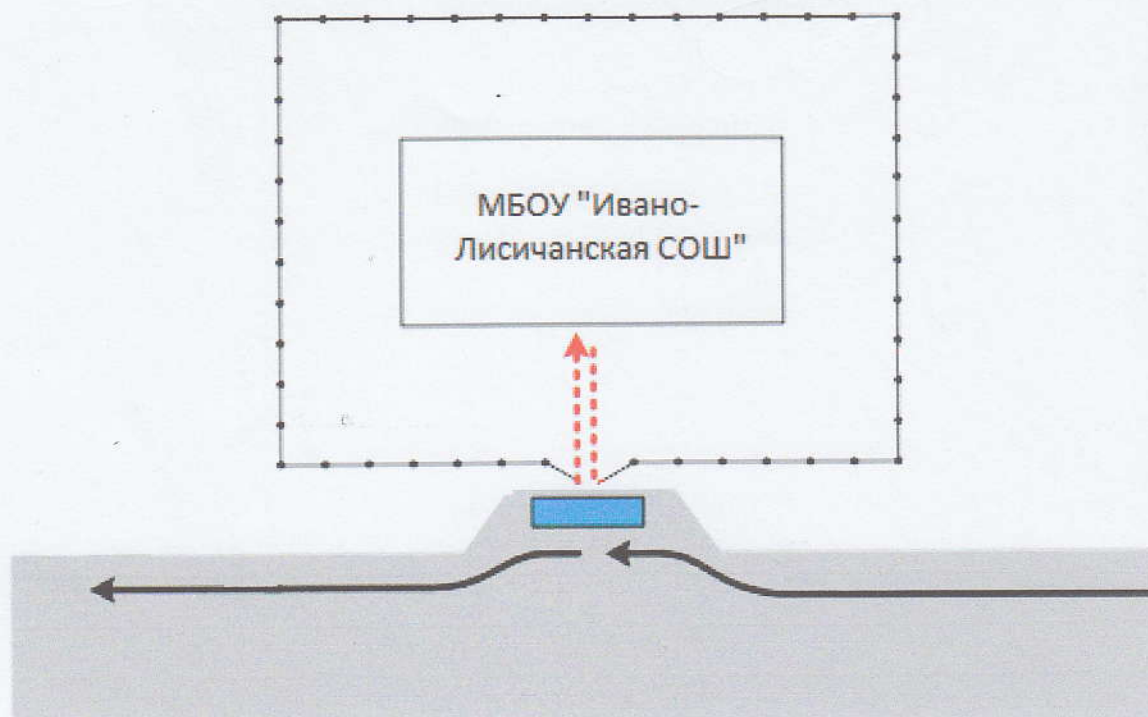
- с. Казачья Лисица




2

3

- с. Ломное

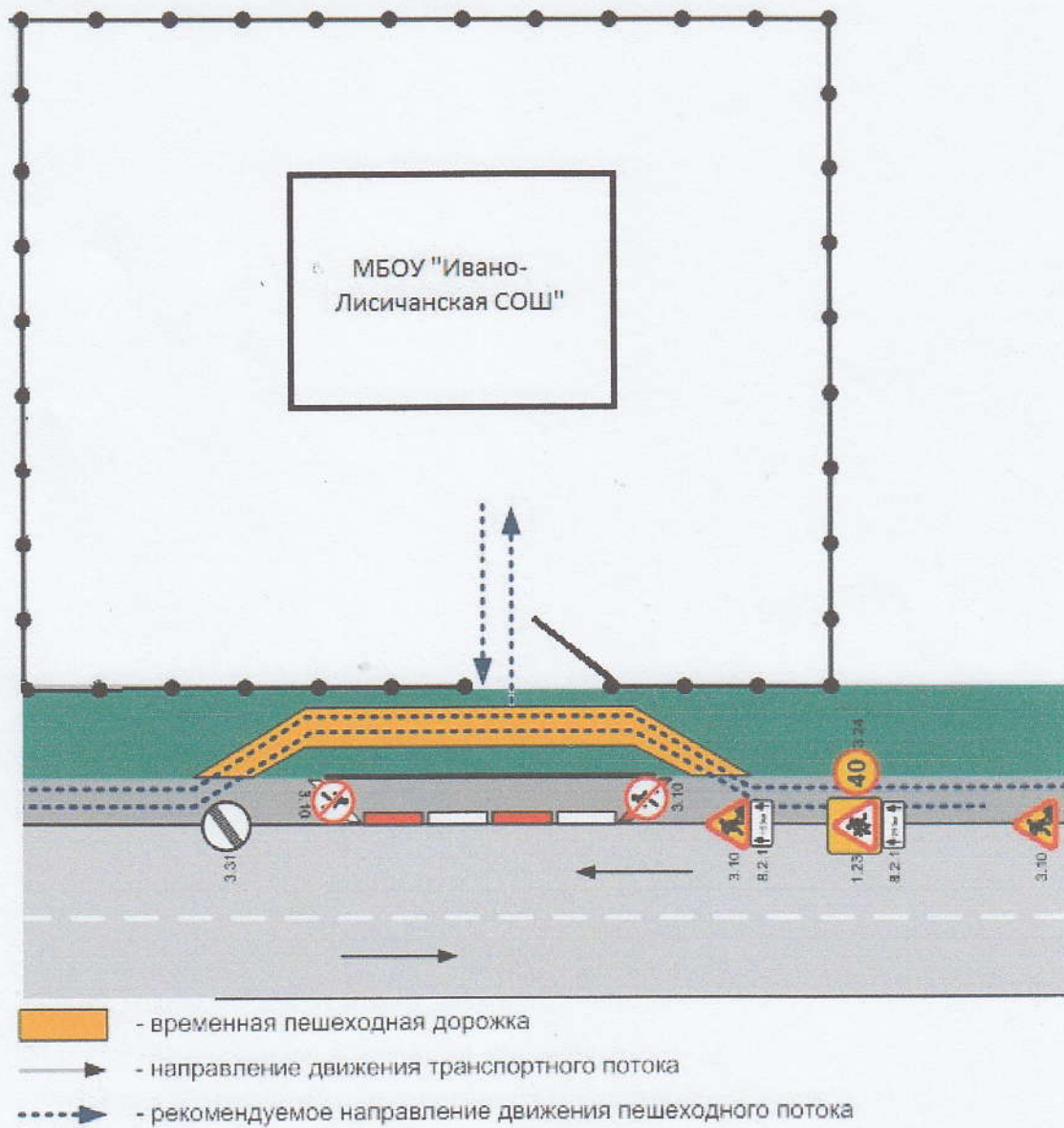
3. Безопасное расположение остановки автобуса у образовательной организации



-  - движение школьного автобуса
-  - движение детей к месту посадки/высадки
-  - место посадки/высадки детей

Приложение 1

План-схема пути движения транспортных средств и детей при проведении дорожных ремонтно-строительных работ вблизи МБОУ «Ивано-Лисичанская СОШ»



Приложение 2
Основные направления
школьной программы по БДДТТ на 2020-2021г.
Цели и задачи программы

1. Сохранение жизни и здоровья детей.
2. Создание необходимых условий для обеспечения непрерывного воспитательного процесса в области безопасности дорожного движения.
3. Создание у детей стереотипов безопасного поведения на улице.
4. Обучение основам транспортной культуры.
5. Привлечение внимания общественности к проблеме безопасности на дороге.

Ожидаемый результат

- Совершенствование профилактической работы по ПДД в школе;
- формирование навыков правильного поведения детей;
- предотвращение детского дорожно-транспортного травматизма.

Направление деятельности

- Тематические классные часы;
- лекции, познавательные игры;
- конкурсы рисунков, плакатов, стихотворений;
- совместная работа с учреждениями здравоохранения и ГИБДД;
- обучение учащихся оказанию первой медицинской помощи.

Организационная работа

- Обновление положений конкурсов, соревнований;
- разработка положений новых конкурсов;
- обновление уголков безопасности;
- организация проведения открытых уроков и внеклассных мероприятий по ПДД;
- организация проведения игровых и обучающих программ по ПДД.

Инструктивно-методическая работа

- Проведение совещаний для педагогов, родителей по ПДД;
- консультации для педагогов, родителей, обучающихся;
- разработка методических рекомендаций;
- распространение информационных листов, бюллетеней;
- обновление инструкций по проведению инструктажа с детьми и подростками о безопасности дорожного движения;
- создание школьной видеотеки по ПДД.

Массовая работа

- Проведение конкурсов, праздников, соревнований по ПДД;
- тестирование по ПДД;
- конкурсы частушек, рисунков, приложений;
- соревнования юных велосипедистов;
- проведение классных часов по профилактике ДДТТ;
- конкурсы методических разработок по профилактике дорожно-транспортного травматизма.

Мероприятия, запланированные программой

Приложение 4

Памятка родителям при составлении безопасного маршрута школьника

Дорогие родители! Помогите вашему ребенку сохранить жизнь и здоровье на дороге.

Эту трудную задачу облегчит создание вами семейных учебных пособий. Вместе с детьми составьте схему маршрута «Дом - школа - дом» с детальным описанием особенностей каждого перехода через дорогу и мест, требующих повышенного внимания. Могут быть полезными схемы других постоянных маршрутов вашей семьи («Дом - музыкальная школа», «Дом - дом бабушки» и т.д.), а также планы окрестностей дома и школы с их описанием.

Образец схемы маршрута

Объяснить ребенку

Переход: Если у тротуара стоят машины, не выходи из-за них, отойди подальше, чтобы был обзор.

Пропусти едущую машину, подожди: не скрыта ли за проехавшей встречная.

Осторожно: обзору улицы мешают деревья.

Местный проезд: При движении по проезду не болтать с приятелем, не бежать. Здесь тротуар и дорога вместе.

«Пустынная» улица: Даже если не видно машин, приостановись, осмотри и переходи шагом.

Улица с интенсивным движением: Такую улицу безопаснее переходить только по обозначенным пешеходным переходам.

ДОМ и прилегающая территория: Особенности улиц, внутриквартальных проездов, стоящие машины, места ограниченного обзора (домами, деревьями), остановки автобуса, игровые площадки рядом с дорогой.

Остановка автобуса: Внимание! Стоящий автобус может ограничивать обзор!

Проезд в дворовую территорию: Остановись для наблюдения, как при переходе проезжей части: убедись, что из двора не выезжает машина.

Регулируемый перекресток: Всегда дождись зеленого сигнала светофора!

Перед тем как переходить дорогу, убедись, что на твоём пути нет машин, поворачивающих под зеленую стрелку светофора.

Образцы характеристик особенностей улиц:

- Узкая улица с интенсивным движением (на узких улицах пешеход менее осторожен, чаще невнимателен, так как для перехода улицы требуются считанные секунды).

- Узкая улица с неинтенсивным движением (на таких улицах зачастую пешеход выходит на проезжую часть, даже не осмотрев ее).

- Широкая улица с интенсивным движением (переход таких улиц опасен тем, что за время перехода обстановка на дороге может внезапно измениться, а пешеход не может так быстро покинуть дорогу, как на узких улицах).

- Большое число стоящих автомобилей (помехи обзору).
- Обзору проезжей части улицы мешают кусты, деревья. - Дома, расположенные близко к проезжей части улицы - ограничивают обзор пешеходов, детей.
- Машины могут появиться неожиданно из-за поворота.
- Движение машин с высокими скоростями.
- Выезд транспорта из ворот предприятия (въезд).
- Возможно движение транспорта задним ходом.
- Обзор ограничен павильоном остановки общественного транспорта.
- Две остановки одна недалеко от другой («пересадочный пункт»).
- Движение военных, учебных или личных машин (неумелые водители).
- Уклон, поворот (возможность выезда машин на встречную полосу, на обочину, на тротуар при скользкой проезжей части).
- Движение крупногабаритных машин (автобусы, грузовики). Вероятны случаи, когда за одной машиной скрыта другая - движущаяся в ту же сторону или навстречу.

Рекомендуем:

1. Вместе с ребенком пройти по рекомендуемому маршруту, обсудив места, требующие повышенного внимания. Обязательно обозначить, по какому маршруту идти нельзя.
2. Дома вместе с ребенком составить схему рекомендуемого маршрута и описание к ней.
3. Пройти маршрут вместе с ребенком повторно, попросив его объяснить взрослому, как правильно поступать в том или ином случае.
4. Регулярно тренировать внимание ребенка, превращая его знания в навыки поведения.

Помните! Только строгое соблюдение Правил дорожного движения защищает всех вас от опасностей на дороге.

Приложение 5

ПАМЯТКА ЮНОГО ПЕШЕХОДА (закладывается в дневник)

1. Не устраивай игр на проезжей части улиц и дорог, не цепляйся за проходящий транспорт.
2. Не перебегай улицу или дорогу перед близко идущим транспортом и не разрешай этого делать товарищам.
3. Не ходи по мостовой - она предназначена для транспорта. Ходить нужно по тротуару или по пешеходным дорожкам, придерживаясь правой стороны, - там ты никому не помешаешь. Если пешеходных дорожек нет, ходи только по левой обочине навстречу движению транспорта.
4. Прежде чем пересечь улицу или дорогу, убедись в полной безопасности перехода.
5. Строго подчиняйся сигналам светофора или милиционера-регулирующего.
6. Переходи улицу (дорогу) только прямо, а не наискось, там же, где имеются пешеходные дорожки, иди по ним.

7. Пользуясь общественным транспортом (автобусом, троллейбусом, трамваем и т.д.), соблюдай порядок посадки и выхода.
8. Будь внимателен к окружающим: если человек упал, помоги подняться, старым и слабым помоги перейти улицу, ребенка переведи сам; если тебя попросят показать дорогу, спокойно и толково объясни; уступай старшим место в трамвае, автобусе, троллейбусе, поезде и т.д.

Приложение 6 **ПАМЯТКА ШКОЛЬНИКУ** **БЕЗОПАСНОСТЬ НА ДОРОГЕ**

Ежегодно в Белгородской области жертвами дорожно-транспортных происшествий становятся дети. Каждый день вы выходите на улицу и становитесь участниками дорожного движения. Очень часто ребята нарушают правила дорожного движения или вовсе их не знают. Давайте сейчас, прочитав эту памятку, запомним основные правила и не будем их нарушать.

ОСНОВНЫЕ ПРАВИЛА БЕЗОПАСНОГО ПОВЕДЕНИЯ НА ДОРОГЕ

Никогда не выбегайте на дорогу перед приближающимся автомобилем. Это опасно, потому что водитель не может остановить машину сразу. Дорогу необходимо переходить в специально установленных местах по пешеходному переходу.

На проезжую часть выходите только после того, как убедитесь в отсутствии приближающегося транспорта и слева и справа.

Выйдя из автобуса, не выбегайте на дорогу. Подождите, пока автобус отъедет, и только потом, убедившись в отсутствии машин, переходите дорогу.

Опасно выезжать на проезжую часть на скейтах и роликовых коньках.

Не выбегайте на дорогу вне зоны пешеходного перехода, в этом месте водитель не ожидает пешеходов и не сможет мгновенно остановить автомобиль.

Опасно играть в мяч и другие игры рядом с проезжей частью, лучше это делать во дворе или на детской площадке.

Умейте пользоваться светофором.

**Помните! Только строгое соблюдение
Правил дорожного движения защищает всех вас от опасностей
на дороге.**

Памятка родителям по обучению детей безопасному поведению на дороге

Причины детского дорожно-транспортного травматизма.

Неумение наблюдать.

Невнимательность.

Недостаточный надзор взрослых за поведением детей.

Рекомендации по обучению детей ПДД.

При выходе из дома. Если у подъезда дома возможно движение, сразу обратите внимание ребенка, нет ли приближающегося транспорта. Если у подъезда стоят транспортные средства или растут деревья, приостановите свое движение и оглядитесь – нет ли опасности. При движении по тротуару.

Придерживайтесь правой стороны.

Взрослый должен находиться со стороны проезжей части.

Если тротуар находится рядом с дорогой, родители должны держать ребенка за руку.

Приучите ребенка, идя по тротуару, внимательно наблюдать за выездом машин со двора.

Не приучайте детей выходить на проезжую часть, коляски и санки везите только по тротуару. Готовясь перейти дорогу:

Остановитесь, осмотрите проезжую часть.

Развивайте у ребенка наблюдательность за дорогой.

Подчеркивайте свои движения: поворот головы для осмотра дороги.

Остановку для осмотра дороги, остановку для пропуска автомобилей.

Учите ребенка всматриваться вдаль, различать приближающиеся машины.

Не стойте с ребенком на краю тротуара.

Обратите внимание ребенка на транспортное средство, готовящееся к повороту, расскажите о сигналах указателей поворота у машин.

Покажите, как транспортное средство останавливается у перехода, как оно движется по инерции. При переходе проезжей части

Переходите дорогу только по пешеходному переходу или на перекрестке.

Идите только на зеленый сигнал светофора, даже если нет машин.

Выходя на проезжую часть, прекращайте разговоры.

Не спешите, не бегите, переходите дорогу размеренно.

Не переходите улицу под углом, объясните ребенку, что так хуже видно дорогу.

Не выходите на проезжую часть с ребенком из-за транспорта или кустов, не осмотрев предварительно улицу.

Не торопитесь перейти дорогу, если на другой стороне вы увидели друзей, нужный автобус, приучите ребенка, что это опасно.

При переходе по нерегулируемому перекрестку учите ребенка внимательно следить за началом движения транспорта.

Объясните ребенку, что даже на дороге, где мало машин, переходить надо осторожно, так как машина может выехать со двора, из переулка. При посадке и высадке из транспорта

Выходите первыми, впереди ребенка, иначе ребенок может упасть, выбежать на проезжую часть.

Подходите для посадки к двери только после полной остановки.

Не садитесь в транспорт в последний момент (может прищемить дверями).

Приучите ребенка быть внимательным в зоне остановки – это опасное место (плохой обзор дороги, пассажиры могут вытолкнуть ребенка на дорогу). При ожидании транспорта

Стойте только на посадочных площадках, на тротуаре или обочине.
Рекомендации по формированию навыков поведения на улицах

Навык переключения на улицу: подходя к дороге, остановитесь, осмотрите улицу в обоих направлениях.

Навык спокойного, уверенного поведения на улице: уходя из дома, не опаздывайте, выходите заблаговременно, чтобы при спокойной ходьбе иметь запас времени.

Навык переключения на самоконтроль: умение следить за своим поведением формируется ежедневно под руководством родителей.

Навык предвидения опасности: ребенок должен видеть своими глазами, что за разными предметами на улице часто скрывается опасность. Важно чтобы родители были примером для детей в соблюдении правил дорожного движения.

Не спешите, переходите дорогу размеренным шагом.

Выходя на проезжую часть дороги, прекратите разговаривать — ребёнок должен привыкнуть, что при переходе дороги нужно сосредоточиться.

Не переходите дорогу на красный или жёлтый сигнал светофора.

Переходите дорогу только в местах, обозначенных дорожным знаком «Пешеходный переход».

Из автобуса, троллейбуса, трамвая, такси выходите первыми. В противном случае ребёнок может упасть или побежать на проезжую часть дороги.

Привлекайте ребёнка к участию в ваших наблюдениях за обстановкой на дороге: показывайте ему те машины, которые готовятся поворачивать, едут с большой скоростью и т.д.

Не выходите с ребёнком из-за машины, кустов, не осмотрев предварительно дороги, — это типичная ошибка, и нельзя допускать, чтобы дети её повторяли. Не разрешайте детям играть вблизи дорог и на проезжей части улицы.

Приложение 7

«УТВЕРЖДАЮ»

Начальник управления
образования администрации
Грайворонского городского
округа
В.А. Безгодько
2020 г.

«СОГЛАСОВАНО»

Директор МБОУ «Ивано-Лисичайская СОШ»
И.Н. Галайко
2020 г.

Генеральный директор ООО «ДСУ 31»
Д.Т. Кабалин
2020 г.

**ПЛАН совместных мероприятий по предупреждению детского
дорожно-транспортного травматизма на территории Грайворонского
городского округа на 2020 - 2021 учебный год**

с. Ивановская Лисица 2020 г.

№ п/п	Мероприятие	Ответственные	Срок
1. Организационно-управленческая работа			
1.1	Изучение деятельности органов образования по предупреждению ДДТТ и обучению учащихся Правилам дорожного движения в рамках курса ОБЖ, в том числе по фактам ДТП с участием несовершеннолетних	ОГИБДД, управление образования администрации Грайворонского городского округа	в течение года
1.2	Обеспечение обучающихся и воспитанников образовательных организаций световозвращающими элементами. Осуществление контроля за их использованием.	ОГИБДД, управление образования администрации Грайворонского городского округа	в течение года
1.3	Проведение целенаправленных рейдов по выявлению и пресечению нарушений детьми, в том числе несовершеннолетними водителями мопедов, а также правил перевозки несовершеннолетних	ОГИБДД	в течение года
1.4	Обеспечить наличие и обновление «Паспортов дорожной безопасности» и информационных стендов «Безопасный маршрут» во всех образовательных учреждениях, учреждениях дополнительного образования и детских	ОГИБДД, управление образования администрации Грайворонского городского округа	в течение года

	оздоровительных лагерях.		
1.5	Принять меры к созданию и использованию мобильных автогородков в общеобразовательных учреждениях и детских оздоровительных лагерях.	ОГИБДД, управление образования администрации Грайворонского городского округа	в течение года
1.6	Подготовка материалов по проблемам предупреждения дорожнотранспортного травматизма для публикации в прессе	ОГИБДД, управление образования администрации Грайворонского городского округа	в течение года
1.7	Корректировка маршрутов безопасного движения вблизи образовательных организаций и доведение информации до сведения обучающихся и воспитанников, а так же их родителей.	ОГИБДД, управление образования администрации Грайворонского городского округа	июнь, декабрь
1.8	Организация обеспечения образовательных организаций методическими пособиями и другой литературой по профилактике дорожнотранспортного травматизма.	ОГИБДД, управление образования администрации Грайворонского городского округа	в течение года
1.9	Проведение проверок по фактам дорожно-транспортных происшествий с участием детей в соответствии с методическими требованиями ГУ ОБДД МВД России.	ОГИБДД, управление образования администрации Грайворонского городского округа	в течение года
2. Массовые мероприятия с детьми			
2.1	Проведение профилактических мероприятий «Внимание-каникулы!», «Внимание-Дети!».	ОГИБДД, управление образования администрации Грайворонского городского округа	март, май, сентябрь, октябрь, декабрь
2.2	Проведение областных смотровконкурсов: - среди юных инспекторов движения «Безопасное колесо»; - среди дошкольных образовательных учреждений «Зеленый огонек».	ОГИБДД, управление образования администрации Грайворонского городского округа	октябрь 2020- с переходом на 2021 год ноябрь 2020 с переходом на 2021 год
2.3	Проведение конкурсов рисунков,	ОГИБДД,	в течение

	сочинений, викторин по БДД в общеобразовательных и дошкольных учреждениях, в том числе в рамках реализации пропагандистских мероприятий, приуроченных к памятным датам (дню памяти жертв ДТП, Дню памяти, Дню инвалидов, всемирному Дню ребенка и т.д.).	управление образования администрации Грайворонского городского округа	года
2.4	Проведение единых информационных дней для обучающихся и их родителей «День правовых знаний» с участием сотрудников правоохранительных органов.	ОГИБДД, управление образования администрации Грайворонского городского округа	май, сентябрь 2020г
2.5	Проведение акций социальной направленности «Стань заметнее!», «Засветись!» и др. направленных на популяризацию и использованию световозвращающих элементов.	ОГИБДД, управление образования администрации Грайворонского городского округа	в течение года

3. Просветительская деятельность

3.1	Организация работы базовых школ по предупреждению ДДТТ, «Родительских патрулей», «Кадетских классов по безопасности дорожного движения.	управление образования администрации Грайворонского городского округа	в течение года
3.2	Участие в обучающих семинарах, конференций по профилактике детского дорожно - транспортного травматизма для педагогов начальных классов, родителей и преподавателей ОБЖ.	управление образования администрации Грайворонского городского округа	в течение года
3.3	Организация дополнительных занятий с детьми по привитию практических навыков безопасного поведения на улицах и дорогах, в том числе детей велосипедистов	управление образования администрации Грайворонского городского округа	в течение года
3.4	Использование возможностей обучающих компьютерных программ и сети «Интернет» для обучения детей безопасному участию в дорожном движении	управление образования администрации Грайворонского городского округа	в течение года
3.5	Проведение в рамках операции «Подросток», «Внимание-каникулы!» конкурсов, викторин по БДД в летних оздоровительных лагерях отдыха	ОГИБДД, управление образования администрации Грайворонского	июнь-август

		городского округа	
3.6	Осуществление воспитательно-профилактических мероприятий в каникулярный период	ОГИБДД, управление образования администрации Грайворонского городского округа	июнь-август
3.7	Проведение рейдов с привлечением сотрудников СМИ, работников школ, отрядом ЮИД по профилактике и недопущению ДДТТ.	ОГИБДД, управление образования администрации Грайворонского городского округа	в течение года
3.8	Организация и проведение профилактических мероприятий по операциям «Внимание – дети!», «Внимание автобус!», «Внимание - пешеход!».	сотрудники ОГИБДД	в течение года
3.9	Проведение педсоветов, родительских собраний, по вопросам профилактики ДДТТ и неукоснительного соблюдения правил перевозки детей.	ОГИБДД, управление образования администрации Грайворонского городского округа	в течение года
3.10	Организация и проведение социально профилактических мероприятий с учащимися	ОГИБДД	в течение года
3.11	Информировать управление образование о ДТП с участием несовершеннолетних	ОГИБДД	в течение года

Директор МБОУ
«Ивано-Лисичанская СОШ»

М.П.



И.Н. Галайко

Старший государственный инспектор безопасности дорожного движения
отделения ГИБДД ОМВД России по Грайворонскому городскому округу
капитан полиции

С.А. Шапошник

М.П.

